







|  | <p><b>Fil rouge</b><br/>« les tableaux de Marcel »</p>   | <p><b>Connaître des œuvres</b><br/>Etablir des relations entre les démarches et procédés repérés dans des œuvres et sa propre production</p>   | <p><b>Expérimenter des techniques, des supports</b><br/>Combiner plusieurs opérations plastiques</p>   |
|---|--|--|--|
| <p><b>Période 1</b></p>   | <p>Séance 1 : découverte de l'album - discussion autour de l'album</p> <p>Séances 2 à 4 : la « chasse aux tableaux »</p> | <p><b>Le portrait</b></p> <p>Séance 5 : « Le sourire mystérieux » - tableau « La Joconde » - Léonard de Vinci—les Jocondes détournées<br/><a href="http://mitsouko.eklablog.com/le-sourire-de-mona-lisa-a89866379">http://mitsouko.eklablog.com/le-sourire-de-mona-lisa-a89866379</a></p> <p>Séances 6 et 7 : Portrait de La Joconde (collage et pastels)<br/><a href="http://saperlipopette.eklablog.com/les-jocondes-de-la-classe-a92936997">http://saperlipopette.eklablog.com/les-jocondes-de-la-classe-a92936997</a></p>      |   |
| <p><b>Période 2</b></p>   | <p>« Le magicien des couleurs »</p>  | <p><b>Les couleurs</b></p> <p>Séances 1 et 2 : créer un nuancier à partir de catalogues</p> <p>Séances 3 et 4 : mélanges avec du noir et du blanc—créer un nuancier à la peinture</p> <p>Séance 5 : « jouer au Magicien des couleurs » (2 couleurs)</p> <p><b>Noël</b></p> <p>Sapins à partir de mains ou en papier <a href="http://www.pinterest.com/beameline/bricolages/">http://www.pinterest.com/beameline/bricolages/</a></p>  |      |
| <p><b>Période 3</b></p>   | <p>Séance 2 : « La tenue d'Adam » - tableau « joyeux farceurs » - l'œuvre du Douanier Rousseau</p>                       | <p><b>Les couleurs (suite)</b></p> <p>Séance 1 : fabriquer une roue des couleurs <a href="http://www.tetamodeler.com/vip2/nouveaux/creativite/fiche344.asp">http://www.tetamodeler.com/vip2/nouveaux/creativite/fiche344.asp</a></p> <p>Séances 3 et 4 : « dans la jungle », comme le Douanier Rousseau<br/><a href="http://artsvisuelsecole.free.fr/dossier2_animaux/animaux_douanier.html">http://artsvisuelsecole.free.fr/dossier2_animaux/animaux_douanier.html</a></p> <p><b>Carnaval</b></p> <p>Masque (thème à définir)</p> |   |

|   |   |  |  |
|---|---|--|--|
|  | <p align="center"><b>Fil rouge</b><br/><b>« les tableaux de Marcel »</b></p>  | <p align="center"><b>Connaître des œuvres</b><br/><b>Etablir des relations entre les démarches et</b><br/><b>procédés repérés dans des œuvres et sa propre</b><br/><b>production</b></p>   | <p align="center"><b>Expérimenter des techniques, des supports</b><br/><b>Combiner plusieurs opérations plastiques</b></p>   |
| <p><b>Période 4</b></p>   | <p>Séance 1 : « Plein, plein, plein de petits points » - tableau « un dimanche à la grande jatte » - l'œuvre de <b>Seurat</b></p> <p>Séance 4 : « Rêve du petit matin » - tableau « douze tournesols dans un vase » - l'œuvre de <b>Van Gogh</b>—les tableaux de tournesols par d'autres artistes <a href="http://mitsouko.eklablog.com/tournez-tournesols-a88302343">http://mitsouko.eklablog.com/tournez-tournesols-a88302343</a></p> | <p align="center"><b>Les couleurs (suite)</b></p> <p>Séances 2 et 3 : initiale en pointillisme <a href="http://artsvisualsecole.free.fr/dossier1_artpremier/abo_lettre.html">http://artsvisualsecole.free.fr/dossier1_artpremier/abo_lettre.html</a></p> <p align="center"><b>Les tournesols</b></p> <p>Séances 5 et 6 : tableau de tournesols en volume <a href="http://www.pinterest.com/beamline/arts-visuels-histoire-des-arts/">http://www.pinterest.com/beamline/arts-visuels-histoire-des-arts/</a></p> <p align="center"><b>Pâques</b></p> <p>Lapin « bouteille » (1 séance)<br/><a href="http://media-cache-ak0.pinimg.com/originals/cb/b3/9f/cbb39f5cffbac20aa077ce2a11cc6b62.jpg">http://media-cache-ak0.pinimg.com/originals/cb/b3/9f/cbb39f5cffbac20aa077ce2a11cc6b62.jpg</a></p> |         |
| <p><b>Période 5</b></p>   |   | <p align="center"><b>Les tournesols (suite)</b></p> <p>Séances 1 et 2 : Vase de tournesols collectif<br/><a href="http://tata31.eklablog.com/les-tournesols-de-van-gogh-a49168916">http://tata31.eklablog.com/les-tournesols-de-van-gogh-a49168916</a></p> <p align="center"><b>Les fêtes des parents</b></p> <p>Séances 3 et 4 : <b>fête des mères</b> -&gt; boîte vide-poche fleur de Venise en plastique<br/><a href="http://www.teteamodeler.com/vip2/nouveaux/creativite2/fiche541.asp">http://www.teteamodeler.com/vip2/nouveaux/creativite2/fiche541.asp</a></p> <p>Séances 5 à 7 : <b>fête des pères</b> -&gt; lapbook<br/><a href="http://saperlipopette.eklablog.com/lapbook-fete-des-peres-a3559374">http://saperlipopette.eklablog.com/lapbook-fete-des-peres-a3559374</a></p>     |    |