


6A  « Plouf »

Date : _____



1 - entourez les mots identiques au modèle :

loup	fromage	puits	pain
fou	fromage	puis	fini
loup	nuage	puits	fin
loupe	froment	pris	faim
poule	fromage	qui	loin
loup	image	puits	famine



2- Entourez la phrase identique à la phrase modèle

Le loup a très faim. Il voit un fromage.


- ♦ Le loup a très froid. Il voit un fromage.
- ♦ Le lapin a très faim. Il voit un fromage.
- ♦ Le loup a très faim. Il voit un fromage.



3- écris les mots manquants :

C'est l'histoire d'un _____ qui a très _____ .

Un soir, il voit un _____ au fond d'un _____.

6B  « Plouf »

Date : _____



1 - colle les phrases dans l'ordre de l'histoire :



2- barre les phrases fausses :

- ♦ C'est l'histoire d'un lapin.
- ♦ C'est l'histoire d'un loup qui a très chaud.
- ♦ Le loup voit un fromage dans un puits.
- ♦ Le loup se penche pour attraper le fromage.
- ♦ La loup tombe dans la mer.

Le loup se penche pour attraper le fromage.

Le loup voit un fromage dans un puits.

Le loup tombe dans l'eau.

Le loup ne sait pas comment remonter du puits.

6C



« Plouf »

Date : _____


1 - relie :

un cochon

un loup

un puits

une carotte

2- trouve le mot et écris-le :

in

p

l

a

ch

c

o

on

3- barre les phrases fausses :

- ♦ Il y a un fromage dans le puits.
- ♦ Le cochon descend dans le puits.
- ♦ Le loup sait remonter du puits.
- ♦ C'est le cochon qui fait remonter le loup.

6D



« Plouf »

Date : _____

1 - relis l'histoire du loup :

C'est l'histoire d'un loup qui a très faim.


Un soir, au fond d'un puits, il voit un fromage. Il se penche pour l'attraper mais il tombe dans l'eau. Il voit alors qu'il n'y a pas de fromage dans le puits ... mais il ne sait pas comment remonter ..

2- écris la réponse aux questions :

Où tombe le loup ?

Pourquoi le loup tombe-t-il ?

Quand se passe l'histoire ?

6E  « Plouf »

Date : _____



1 - colorie le rond si la phrase est vraie:

- C'est l'histoire d'un loup qui a froid.
- Le loup voit une souris dans le puits.
- Le cochon descend dans le puits.
- Les lapins descendent dans le puits pour manger les carottes.
- Il y a plein de carottes dans le puits.



2- écris une phrase avec ces mots :

descendent

Les lapins

le puits.

dans



3- écris la réponse aux questions :

dans la maison


aujourd'hui

à midi

sur le lit

Où ? Le chat dort _____

Quand ? Il va venir _____

6F  « Plouf »

Date : _____





1 - Entoure les mots identiques au modèle :

corde	coup	corps	code	corde
lapin	sapin	lapin	faim	laine
cochon	bouchon	pochoir	cachons	cochon



2- écris les mots. Attention ! Il y a trop de lettres :

	c	ch	un _____
	a	o	
	on	ou	une _____
	au	ff	
	c	a	
	e	o	s



3- écris vrai (V) ou faux (F):


- Plus tard, un lapin arrive. _____
- Le loup veut manger les lapins. _____
- A la fin, le loup est dans le puits. _____

6G



« Plouf »

Date : _____

 1 - écris les mots manquants :

Les lapins sont dans le _____ . Tout à coup, le
_____ arrive. Il veut _____ dans le
puits pour manger les _____ .

 2- entoure la bonne réponse :


- ◆ Où est le loup à la fin de l'histoire ?
 - ⇒ Dans le puits
 - ⇒ En haut du puits
 - ⇒ Il est parti
- ◆ Pourquoi les lapins descendent-ils dans le puits ?
 - ⇒ Parce qu'il y a un fromage
 - ⇒ Parce que c'est un puits à carottes
 - ⇒ Car ils sont malades
- ◆ Où est le cochon à la fin de l'histoire ?
 - ⇒ Dans le puits
 - ⇒ Il est parti
 - ⇒ Avec les lapins dans le puits

6H



« Plouf »

Date : _____

 - relis l'histoire de Plouf et écris les réponses aux questions :

1- Qui fait remonter le loup ?

2- Que dit le cochon aux lapins ?

3- Comment remonte le cochon ?

4- Pourquoi le loup descend-il dans le puits quand il voit les lapins ?

PE



Production d'écrits : écrire la suite d'une histoire

Date : _____

« Les lapins sont partis. Le loup est dans le puits »

Invente une suite à l'histoire de « Plouf ! »

A large, empty rounded rectangular box with a thin black border, intended for a drawing or a longer piece of text.